



# ISTITUTO COMPRENSIVO LONGI

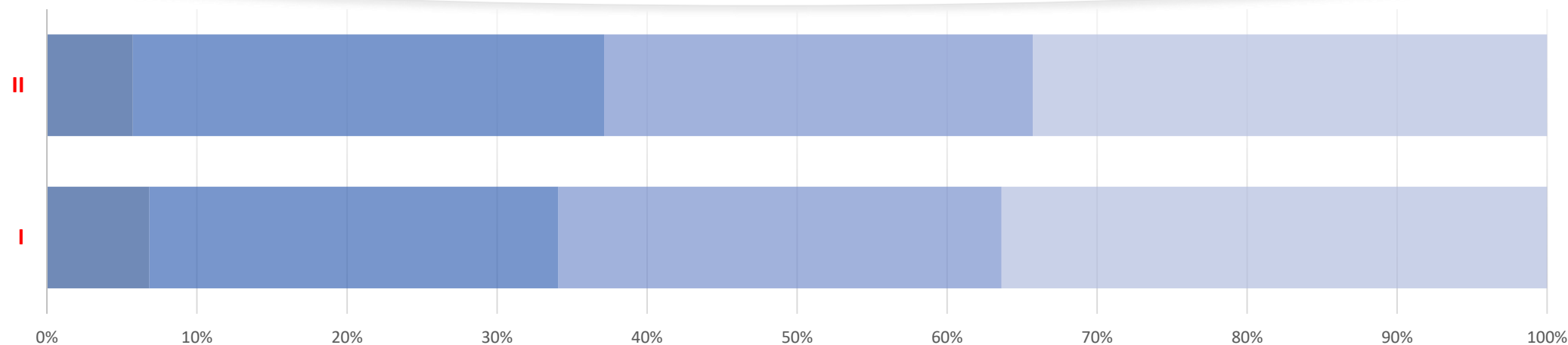
Analisi scuola secondaria di I grado

Anno scolastico 2019/2020

# Totale alunni

Classe	Galati				San Salvatore di	
	Frazzanò	Mamertino	Longi	Mirto	Fitalia	Grand Total
I	1	16	13	9	5	44
II	1	14	8	6	6	35
III	6	18	18	10	6	58
<b>Totale</b>	<b>8</b>	<b>48</b>	<b>39</b>	<b>25</b>	<b>17</b>	<b>137</b>

# Condotta



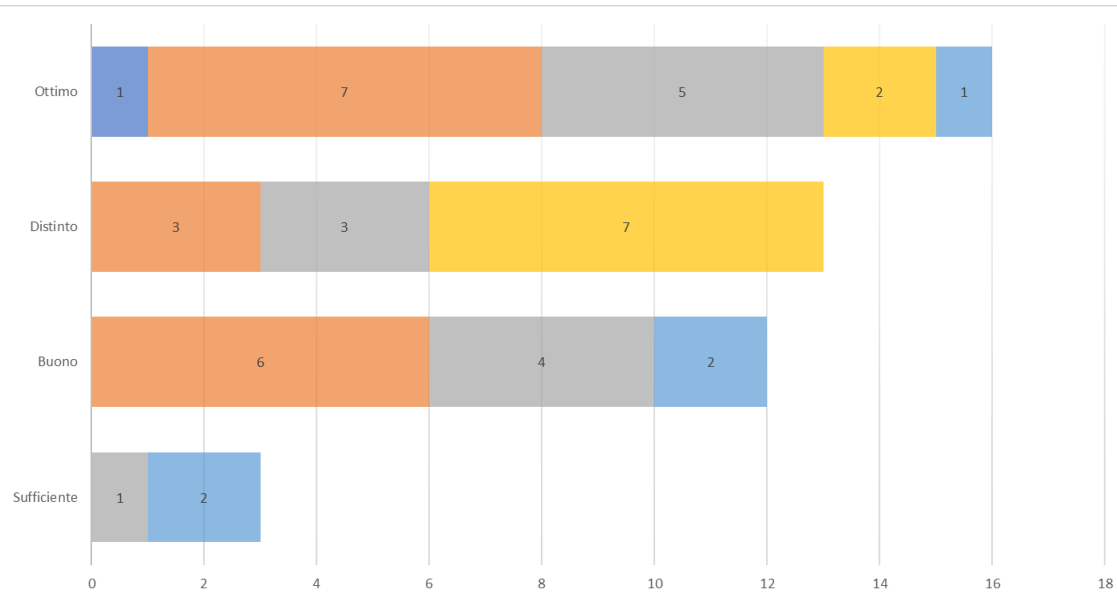
	I	II
■ Sufficiente	6,82%	5,71%
■ Buono	27,27%	31,43%
■ Distinto	29,55%	28,57%
■ Ottimo	36,36%	34,29%

■ Sufficiente ■ Buono ■ Distinto ■ Ottimo

Considerando le percentuali per classe notiamo una diffusione uniforme dei vari comportamenti e solo una piccola percentuale ha un comportamento che rasenta la sufficienza.

# Condotta

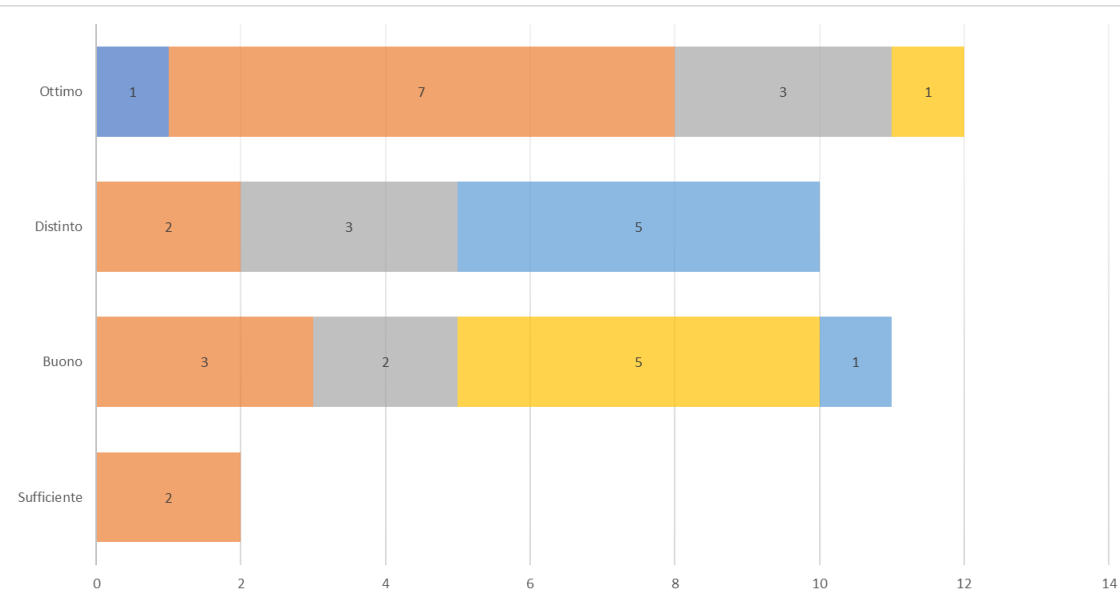
## I media



	Sufficiente	Buono	Distinto	Ottimo
■ Frazzanò				1
■ Galati Mamertino		6	3	7
■ Longi	1	4	3	5
■ Mirto			7	2
■ San Salvatore di Fitalia	2	2		1

■ Frazzanò ■ Galati Mamertino ■ Longi ■ Mirto ■ San Salvatore di Fitalia

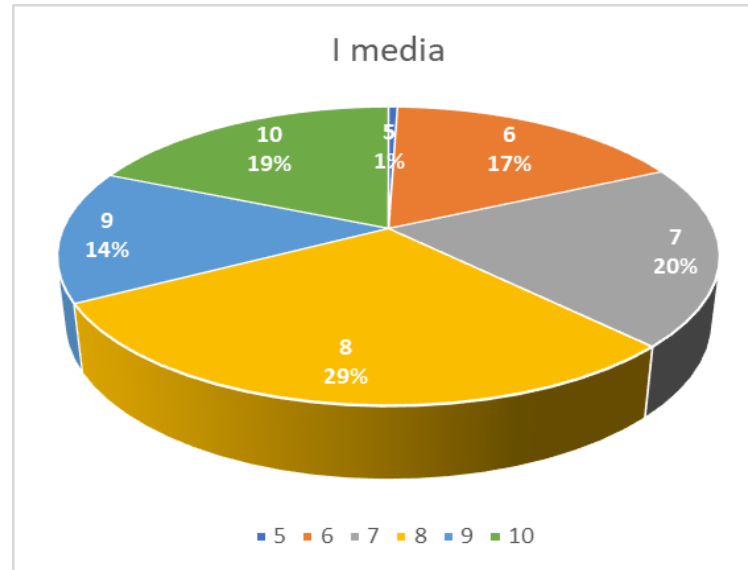
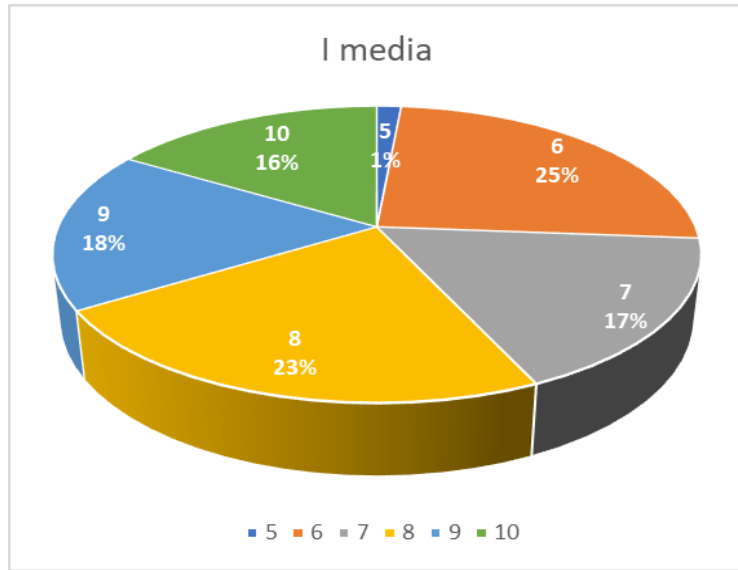
## II media



	Sufficiente	Buono	Distinto	Ottimo
■ Frazzanò				1
■ Galati Mamertino	2	3	2	7
■ Longi		2	3	3
■ Mirto		5		1
■ San Salvatore di Fitalia		1	5	

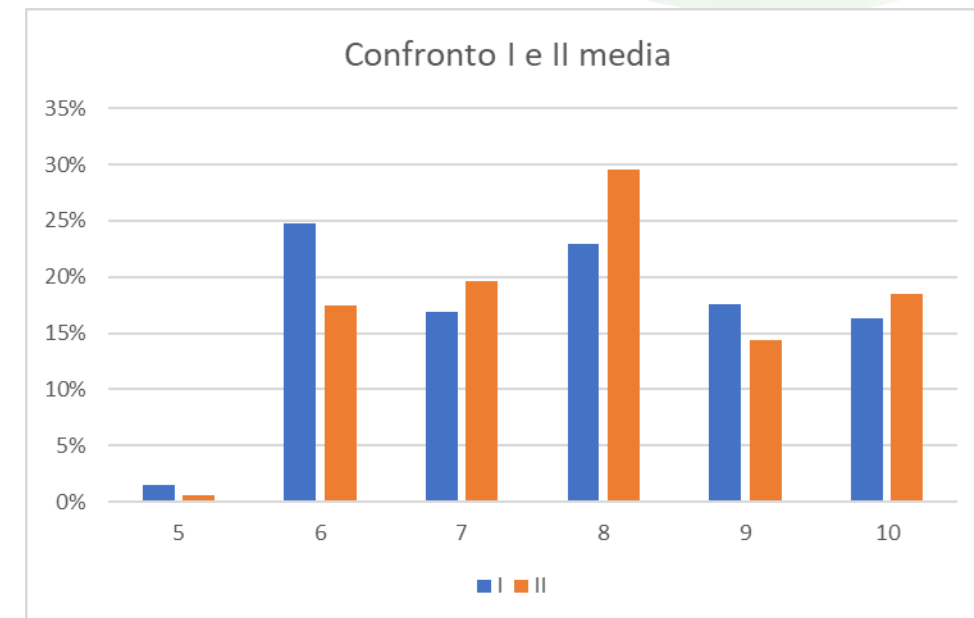
■ Frazzanò ■ Galati Mamertino ■ Longi ■ Mirto ■ San Salvatore di Fitalia

# Frequenza totale dei voti

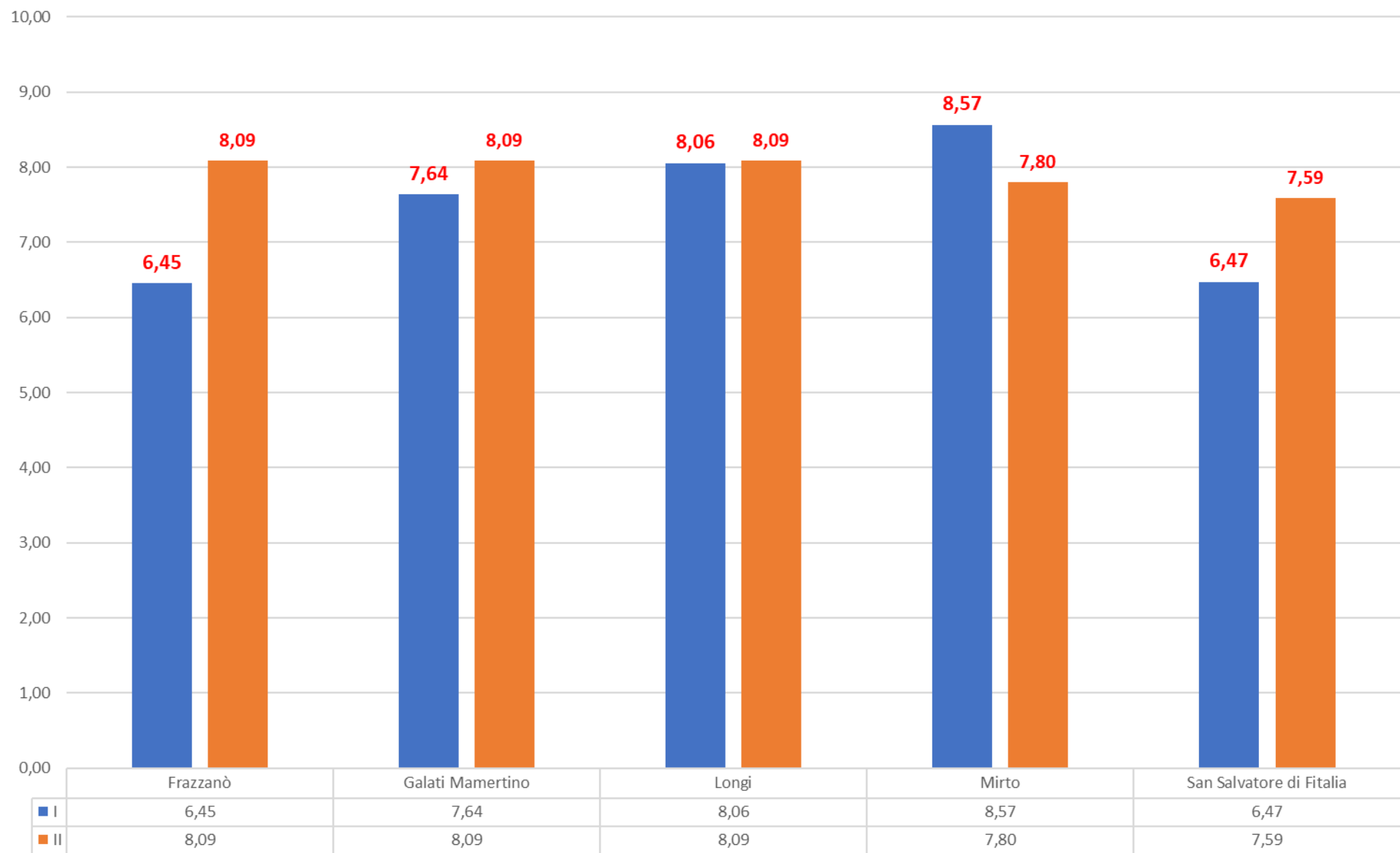


Voto	I	II	Totale	I	II
5	7	2	9	1%	1%
6	120	67	187	25%	17%
7	82	75	157	17%	20%
8	111	113	224	23%	30%
9	85	55	140	18%	14%
10	79	71	150	16%	19%
<b>Totale</b>	<b>484</b>	<b>383</b>	<b>867</b>		

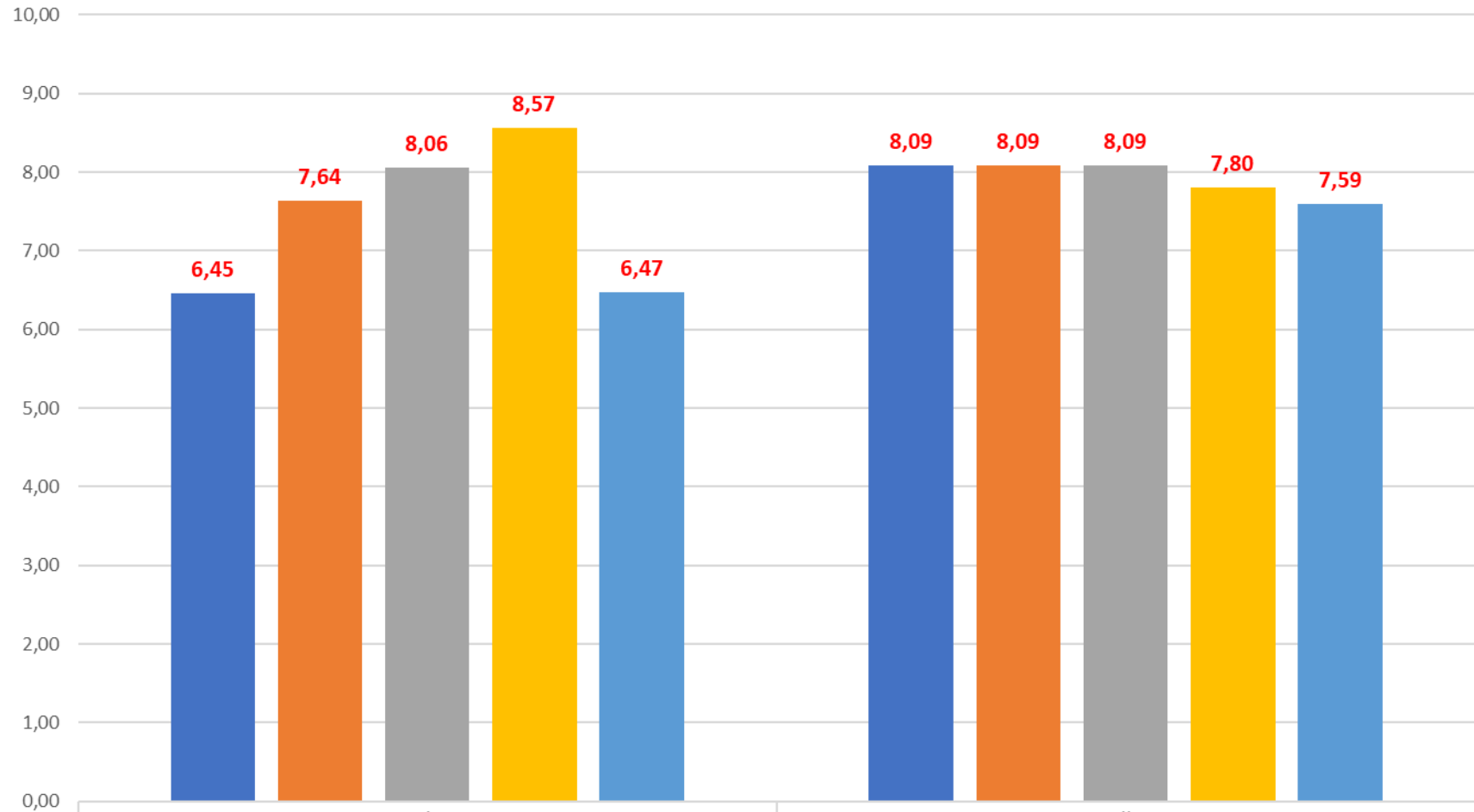
Dall'analisi dei dati possiamo dedurre che più della metà degli studenti ha raggiunto un ottimo risultato. Su 484 voti in I media e 383 voti in II media, sono presenti solo 9 insufficienze. Il valore con maggiore frequenza risulta comunque essere il 6 in I media (25% dei voti) e l'8 in II media (30% dei voti).



## Media per plesso



## Media per classe



■ Frazzanò	6,45
■ Galati Mamertino	7,64
■ Longi	8,06
■ Mirto	8,57
■ San Salvatore di Fitalia	6,47

I

6,45

7,64

8,06

8,57

6,47

II

8,09

8,09

8,09

7,80

7,59

Dall'analisi dei dati è emerso che:

Relativamente alle prime classi, gli alunni del plesso di Mirto, sono quelli che presentano la media più alta, ben di due punti superiore a Frazzanò e San Salvatore di Fitalia.

Relativamente alle seconde classi i voti sono omogenei in tutti i plessi.

Tendenzialmente si nota una media più alta sulle seconde classi rispetto alle prime.

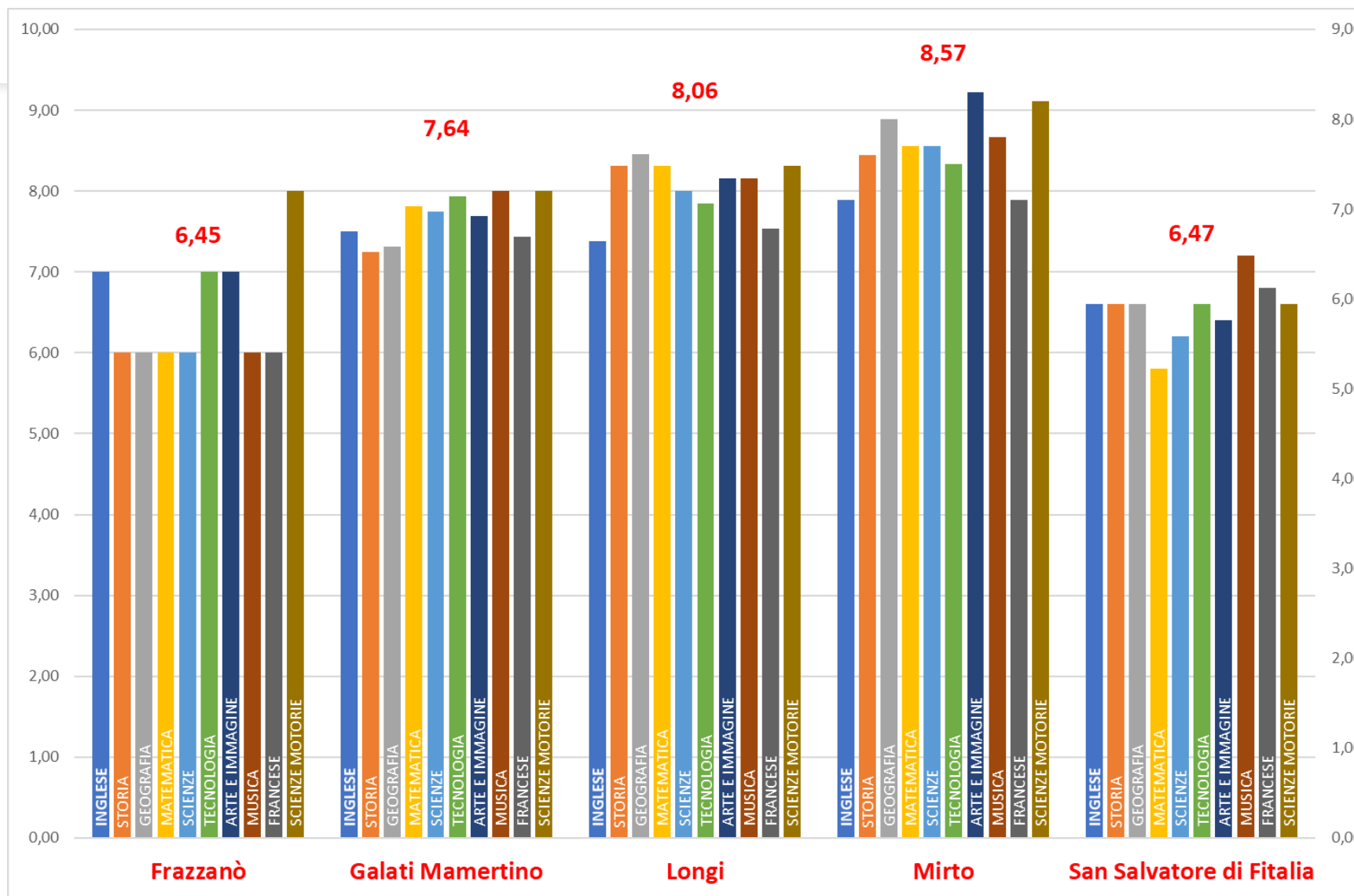
Solo 2 alunni, pari al 2,5 % del totale, hanno una media dei voti compresa fra 5 e 6.

Solo 8 alunni, pari al 10,1 % del totale, hanno la media del 10.

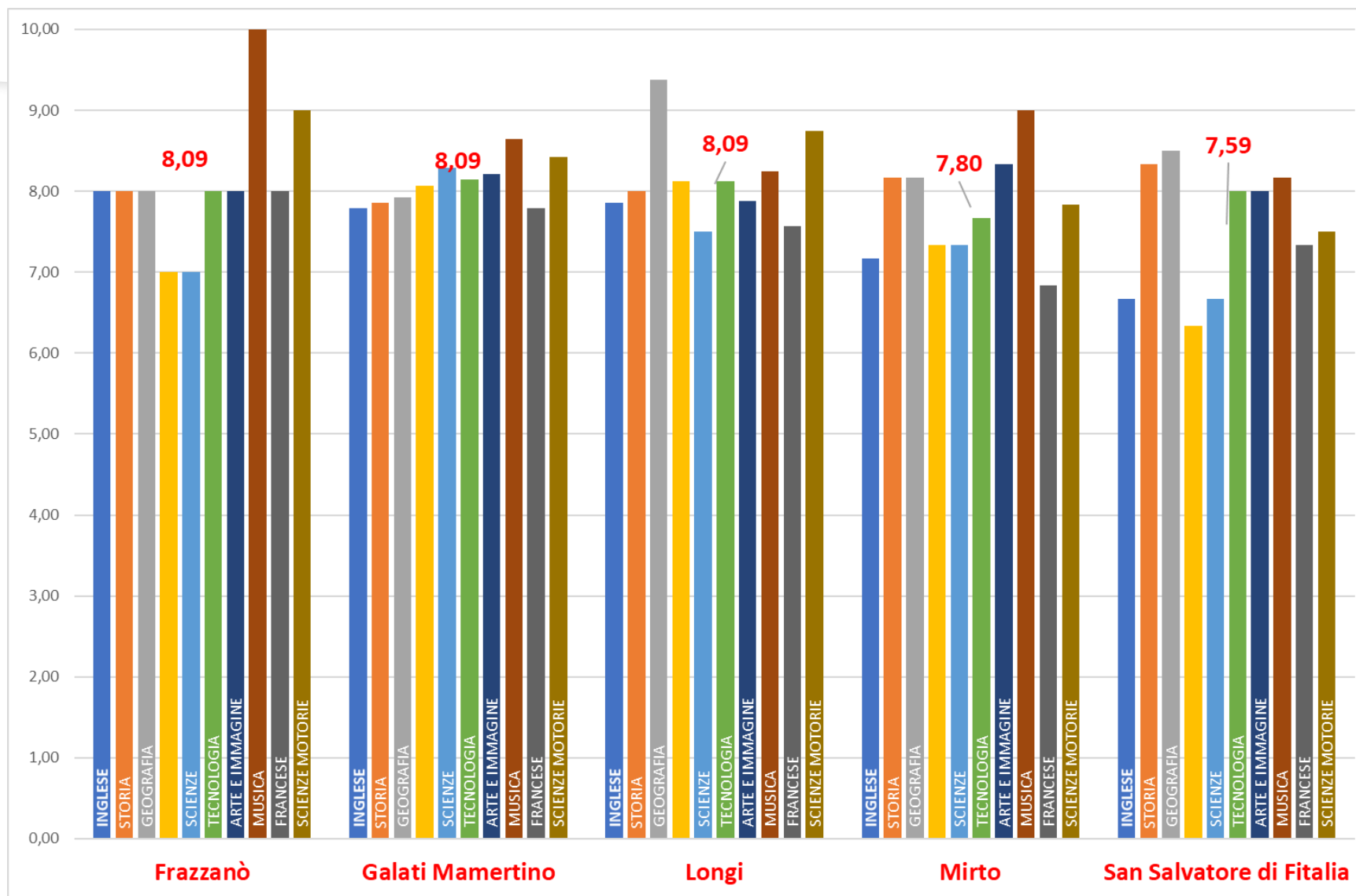
Il resto delle medie sono distribuite in modo omogeneo.

Voti	I media	II media	%
5	2	0	2,5%
6	13	9	27,8%
7	9	9	22,8%
8	10	10	25,3%
9	6	3	11,4%
10	4	4	10,1%

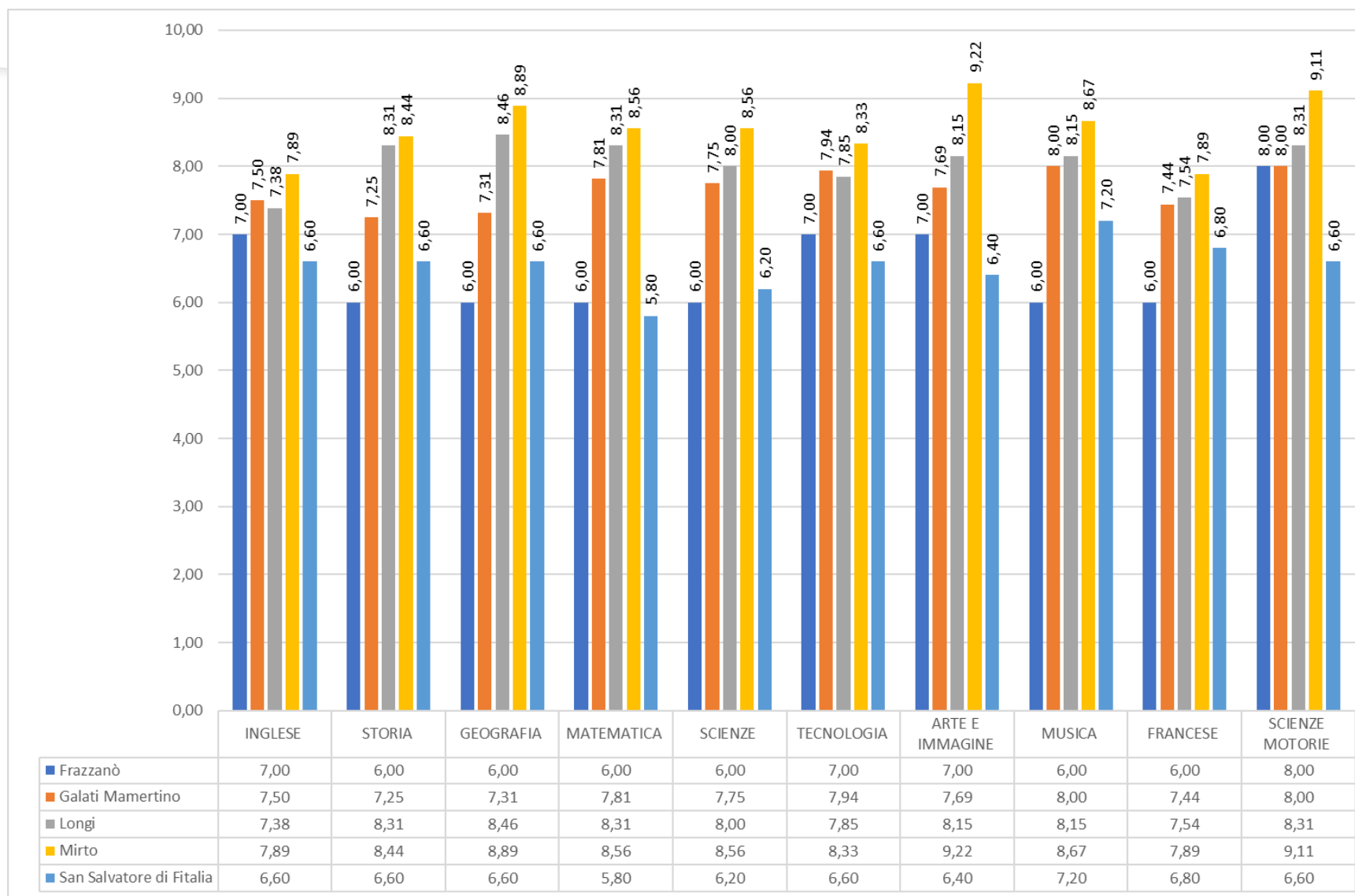
# Media per plesso classi prime



# Media per plesso classi seconde



# Media per materia classi prime



# Media per materia classi seconde

